

Secretaria Municipal de Saúde



PREFEITURA
MUNICIPAL DE
**CIDADE
OCIDENTAL**




AUDIÊNCIA PÚBLICA PRESTAÇÃO DE CONTAS DO II QUADRIMESTRE DE 2021

**SECRETARIA MUNICIPAL DE SAÚDE
(2021-2024)**



I PARTE: INTRODUÇÃO





OBRIGATORIEDADE DA PRESTAÇÃO DE CONTAS

Lei Complementar 141 de 2012

Art. 36. O gestor elaborará Relatório detalhado (RAG) referente ao quadrimestre anterior, contendo, no mínimo:

- I - montante e fonte dos recursos aplicados no período;*
- II - auditorias realizadas ou em fase de execução no período e suas recomendações e determinações;*
- III - oferta e produção de serviços públicos na rede assistencial própria, contratada e conveniada, cotejando esses dados com os indicadores de saúde da população em seu âmbito de atuação”.*



Sendo assim:

Os gestores municipais devem **divulgar**, inclusive em meios eletrônicos de acesso público, as **prestações de contas** periódicas da saúde, para consulta e apreciação dos cidadãos e de instituições da sociedade (art. 31).

- Com base em:
 - I – aplicação dos recursos;
 - II - Relatório de Gestão;
 - III - avaliação do Conselho de Saúde sobre a gestão do SUS
- A transparência e a visibilidade serão asseguradas mediante incentivo à participação popular e realização de audiências públicas, durante o processo de elaboração e discussão do plano de saúde.*



IDENTIFICAÇÃO

UF: Goiás

Município: Cidade Ocidental

População: 71.376

Quadrimestre a que se refere o relatório: II Quadrimestre – Ano: 2021

Secretaria Municipal de Saúde

Razão Social da Secretaria de Saúde	Fundo Municipal de Saúde
CNPJ	11.332.874/0001-62
Endereço:	SQ 13 QD 02 Loja 39
CEP:	72.880-528
Telefone:	(61) 3625-2544
	(61) 3903-2018
E-mail:	sec.saude.co@hotmail.com

Secretária Municipal de Saúde

Nome:	Luciane de Lima Paiva Bernardes
Data da Posse:	02/01/2020
A secretaria de saúde teve mais de um gestor no período a que se refere o RQG?	() sim (X) não

Plano Municipal de Saúde

A Secretaria tem Plano Municipal de Saúde	(X) sim () não
Período a que se refere o Plano de Saúde	2021 à 2024
Status	(X) Aprovado () Em análise





ESTRUTURA DA SECRETARIA MUNICIPAL DE SAÚDE

Secretária Municipal de Saúde	Conselho Municipal de Saúde
Sub Secretária de Saúde	
Chefia de Gabinete	
Assessoria Jurídica	
Coordenação FMS	
Coordenação Departamento Pessoal	
Coordenação da Atenção Básica em Saúde:	
<ul style="list-style-type: none">• Coordenação do Programa Saúde da Família (PSF)• Coordenação do Programa Saúde Bucal (SB)• Educação Continuada• Gerência do Cartão SUS	
Coordenação Núcleo de Vigilância em Saúde	
<ul style="list-style-type: none">• Gerência de Controle de Endemias• Gerência de Vigilância Sanitária	
Coordenação Assistência Farmacêutica	
Coordenação de Controle e Avaliação/Auditoria	
<ul style="list-style-type: none">• Coordenação de Projetos e Programa de Saúde• Coordenação de Regulação e TFD	
Hospital Municipal	
Coordenação SAMU	
Centro de Prevenção e Reabilitação	
CAPS – Centro de Atendimento Psicossocial	
Chefia de Transporte e Chefia das Ambulâncias	
Ouvidoria	
Atendimentos Terceirizados: Laboratório Prevenção e Hospital Santa Maria	



UNIDADES DE SAÚDE CIDADE OCIDENTAL

UNIDADES BÁSICAS DE SAÚDE	16
TOTAL DE EQUIPES DE SAÚDE DA FAMÍLIA	24
UNIDADE SAÚDE NA HORA COM DENTISTA	03
TOTAL DE EQUIPE DE UBS AB	01
ODONTOLOGIA – SENTINELA	03
ACADEMIA DE SAÚDE	05
EQUIPE MULTIPROFISSIONAL DE ATENÇÃO DOMICILIAR - EMAD	01
REDE DE URGÊNCIA E EMERGÊNCIA - HMCO	01
CENTRO DE ATENÇÃO PSICOSSOCIAL - CAPS	01
CENTRO DE REFERÊNCIA EM REABILITAÇÃO	01
EQUIPES ODONTOLÓGICAS	08
SERVIÇO DE ATENDIMENTO UNIDADE MÓVEL	01
BASE DO SAMU	02
FARMÁCIA CENTRAL	01
PA (PONTO DE APOIO) ENDEMIAS	01



II PARTE: AUDITORIAS REALIZADAS NO PERÍODO



III PARTE: RECURSOS FINANCEIROS APLICADOS NO PERÍODO.

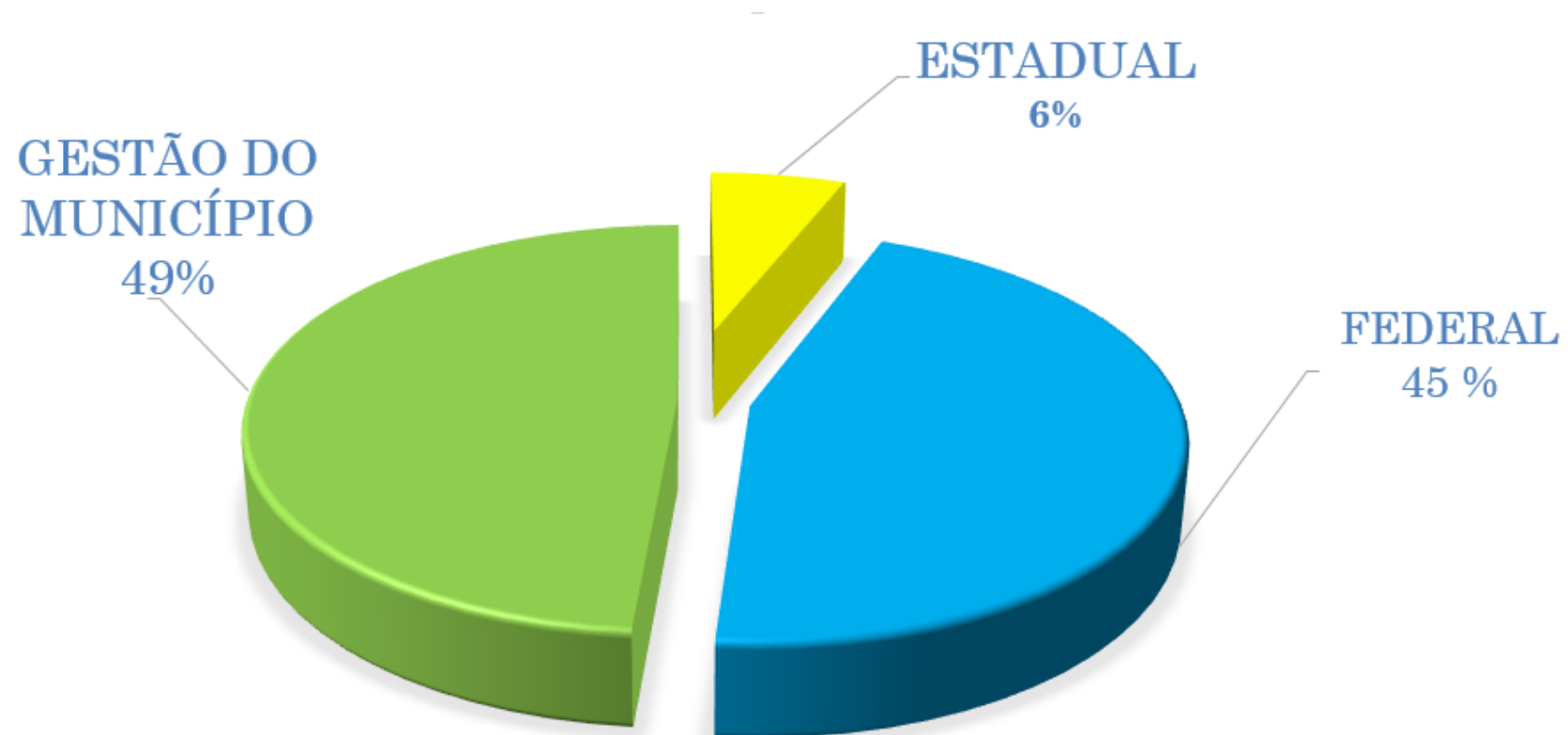


RECEITAS

BLOCOS DE FINANCIAMENTO - SUS	VALOR EM R\$
• ATENÇÃO BÁSICA	R\$ 3.129.378,61
• ASSISTÊNCIA FARMACÊUTICA	R\$ 181.371,78
• MÉDIA E ALTA COMPLEXIDADE	R\$ 1.089.324,59
• VIGILÂNCIA EM SAÚDE	R\$ 207.095,47
GESTÃO SUS - FAN	R\$ 13.000,00
TOTAL POR ESFERA	
• FEDERAL	R\$ 4.082.235,21
• ESTADUAL	R\$ 537.935,24
• GESTÃO DO MUNICÍPIO-REC. PRÓPRIO (15%)	R\$ 4.364.680,40
TOTAL	R\$ 8.984.850,85



RECURSO POR ESFERA





APLICAÇÃO DE RECURSOS EM SAÚDE PÚBLICA

DESPESAS	VALOR
➤ SALÁRIO FAMÍLIA	R\$ 3.411,16
➤ VENCIMENTOS E VANTAGENS FIXA (Efetivo / Comissionados)	R\$ 1.957.342,11
➤ OBRIGAÇÕES PATRONAIS (INSS)	R\$ 605.987,31
➤ INDENIZAÇÕES E RESTITUIÇÕES TRABALHISTAS (Rescisão Trabalhista)	R\$ 13.578,32
➤ OBRIGAÇÕES PATRONAIS-F.PREVIDÊNCIA (Fundo Prev. Própria Cid.Ocidental)	R\$ 309.424,18
➤ DIÁRIAS (Deslocamento de servidor)	R\$ 24.600,00
➤ MATERIAL DE CONSUMO (Medicamentos, Combustível,Alimentos, Mat.,Limpeza, Mat. Exp.,Mat.Const., Mat.Veículos)	R\$ 2.195.743,65
➤ PASSAGENS E DESPESAS COM LOCOMOÇÃO PACIENTE	R\$ 6.514,20
➤ OUTROS SERVIÇOS DE TERCEIROS-FÍSICA (Serviços Técnicos, Médicos Odontologia., Enfermeiros, Locação de Imóvel e veículo)	R\$ 2.457.647,76
➤ OUTRAS DESPESAS PESSOA JURÍDICA (Contrato de profissionais - PJ, Serv.Bancários, Luz, Água, Telefone, Taxas, Aluguel de imóvel e Software, HSM, Laboratório, Gás Oxigênio)	R\$ 2.880.652,05
➤ AUXILIO-ALIMENTAÇÃO (Programa Mais Médicos Governo Federal)	R\$ 89.600,00
➤ SENTEÇAS JUDICIAIS – (Aquisição de medicamento)	R\$ 62.721,89
➤ DESPESAS DE EXERCICIOS ANTERIORES (Contas de consumos, aluguéis e outros)	R\$ 9.921,85
➤ EQUIPAMENTOS E MATERIAS PERMANENTES (Periféricos e Softwares para implantação de prontuário eletrônico)	R\$ 261.551,02
TOTAL	R\$ 10.878.695,50

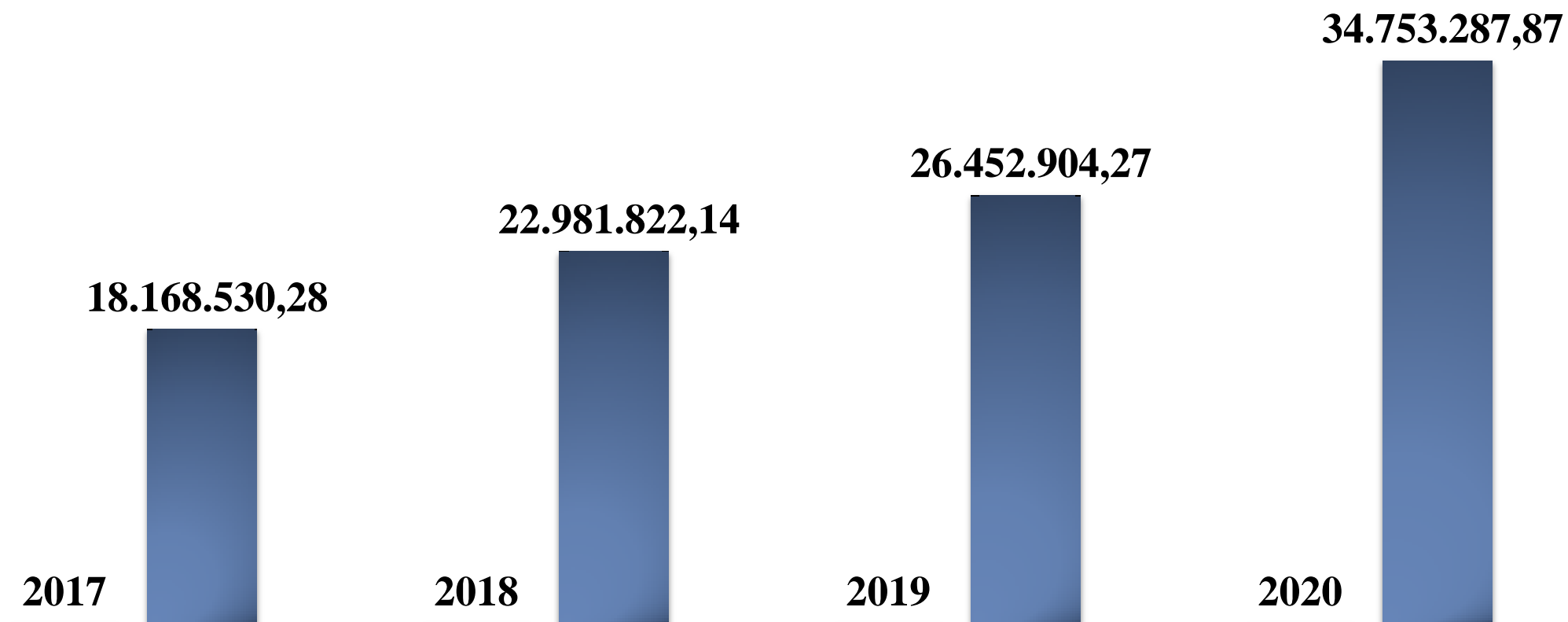


COVID -19

RECEITA	Maio
CORONAVÍRUS(COVID-19) ENFRENTAMENTO DA EMERGÊNCIA DE SAÚDE – NACIONAL (CRÉDITO EXTRAORDINÁRIO) (CUSTEIO)	R\$ 470.326,06

EXECUÇÃO DE PAGAMENTO
Total: R\$ 470.326,06
Material médico e Teste rápido

Investimento Anual em Saúde Pública no Município





IV PARTE: AÇÕES DESENVOLVIDAS (ATENDIMENTOS REALIZADOS)



ATENDIMENTO NAS UNIDADES DE SAÚDE

PROCEDIMENTO	QUANTIDADE
VISITA DOMICILIAR (ACS)	61.521
CONSULTAS DE ENFERMEIROS	16.009
VISITA DOMICILIAR - ENFERMEIROS	715
CONSULTAS DE MÉDICOS	22.096
VISITA DOMICILIAR -MÉDICOS	287
CONSULTA MÉDICA DE PEDIATRIA NAS UNIDADES DE SAÚDE	1.741
CONSULTAS PACIENTES HIPERTENSOS	6.130
CONSULTAS PACIENTES DIABÉTICOS	2.967
CONSULTA DE CRESCIMENTO E DESENVOLVIMENTO	1.398
CONSULTA PRÉ-NATAL	3.751
PROCEDIMENTOS ENFERMEIROS	31.875
PROCEDIMENTOS TÉCNICOS DE ENFERMAGEM	67.169
PALESTRAS NAS UBSFs	23



PROCEDIMENTOS REALIZADOS NAS UNIDADES DE SAÚDE

PROCEDIMENTO	QUANTIDADE
TESTE DO PEZINHO	25
COLETA PARA EXAME CITOPATOLOGICO	1.057
TESTE DA MAMÃE	1.273

ACADEMIAS DE SAÚDE

PROCEDIMENTO	QUANTIDADE
PACIENTES ATENDIMENTOS NAS ACADEMIAS DE SAÚDE	5.157



ATENDIMENTOS E PROCEDIMENTOS REALIZADOS NA SAÚDE BUCAL

PROCEDIMENTO	QUANTIDADE
PRIMEIRA CONSULTA ODONTOLÓGICA (PROGRAMADA)	2.292
ATIVIDADE EDUCATIVA/ORIENTAÇÃO EM GRUPO NA ATENÇÃO BÁSICA.	113
APLICAÇÃO DE FLÚOR	608
OUTROS TIPOS DE TRATAMENTO ODONTOLÓGICO + RESTAURAÇÃO + ATENDIMENTO URGÊNCIA	10.090
EXODONTIA	496



PROCEDIMENTOS REALIZADOS NO EMAD

PROCEDIMENTO	QUANTIDADE
VISITAS DOMICILIARES	54
CONSULTAS DE ENFERMAGEM	717
CONSULTAS DE FONOAUDIÓLOGA	217
CONSULTAS DE NUTRICIONISTA	966
CONSULTAS DE FISIOTERAPIA NAS UNIDADE DE SAÚDE	1.207
CONSULTAS DE PSICOLOGIA	86
CONSULTAS COM ENDOCRINOLOGISTA	125
CONSULTAS COM GINECOLOGISTA	717
ESTUDO DE CASOS ENTRE EQUIPE EMAD	0
PALESTRAS PROFISSIONAIS EMAD	1
PARTICIPANTES DAS PALESTRAS DO EMAD	0



PROGRAMA MUNICIPAL DE TABAGISMO UBSF SQ11/SQ12

2º GRUPO - PROGRAMA MUNICIPAL DE CONTROLE TABAGISMO

	Quant. Pacientes que Iniciaram o Tratamento	Total de pacientes		Pararam de Fumar		Pacientes Faltosos	Quant. de pacientes que consultaram no mês
		Total de Homens	Total de Mulheres	Total de Homens	Total de Mulheres		
MAIO	02	01	01	00	00	00	02
JUNHO	14	4	10	0	2	1	14
JULHO	08	15	07	02	00	14	08
AGOSTO	0	4	10	2	5	4	14
TOTAL	24	24	28	4	7	19	38



PROGRAMA SAÚDE NAS ESCOLAS - PSE

PÚBLICO ALVO	QUANTIDADE
ALUNOS DAS ESCOLAS MUNICIPAIS ATENDIDOS DO PSE	Não houve programação Devido a pandemia COVID-19





PROCEDIMENTOS/ATENDIMENTOS - SISTEMA PRISIONAL

DOENÇAS	QUANTIDADE
ATENDIMENTO MÉDICO	129
ATENDIMENTO ODONTOLOGIA	26
NÚMERO DE EXAMES REALIZADOS	11
ENCAMINHAMENTOS PARA ATENÇÃO ESPECIALIZADA	8
TESTES RÁPIDOS REALIZADOS	42
DOSE DE VACINAS APLICADAS	262



AÇÕES E ATENDIMENTOS VIGILÂNCIA EM SAÚDE

DOENÇAS	QUANTIDADE
CASOS NOVOS DE TUBERCULOSE	04
CASOS DE TUBERCULOSE EM TRATAMENTO	04
CASOS NOVOS DE HANSENÍASE	04
CASOS DE HANSENÍASE EM TRATAMENTO	04
CASOS SUSPEITOS DE DENGUE NOTIFICADOS	270
CASOS DE DENGUE CONFIRMADOS	70
ATENDIMENTO ANTI-RÁBICO	76
SÍFILIS EM GESTANTE	07
VARICELA	00
HANSENIASE	04
SÍFILIS NÃO ESPECIFICADA	13
HIV/AIDS	12
HIV EM GESTANTES	00
VIOLÊNCIA DOMÉSTICA , SEXUAL E OUTRAS VIOLÊNCIAS	33



AÇÕES DE PREVENÇÃO - VIGILÂNCIA EM SAÚDE

PROCEDIMENTOS	QUANTIDADE
DOSES DE VACINAS APLICADAS	25.602
CASOS DE DOENÇAS DIARRÉICAS MONITORADAS	2.192
DOSES DE VACINAS COVID – 1ª DOSE	43.988
DOSES DE VACINAS COVID – 2ª DOSE	11.432





AÇÕES DE PREVENÇÃO DA VIGILÂNCIA EM SAÚDE ENDEMIAS

PRODUTIVIDADE					TOTAL GERAL 2º QUADRIMESTRAL
	MAIO	JUNHO	JULHO	AGOSTO	
VISITADOS	8.570	9.412	9.461	4.198	31.641
IMÓVEIS TRABALHADOS	7.660	8.139	8.514	3.622	27.935
IMÓVEIS FECHADOS	910	1.273	947	576	3.706
IMÓVEIS COM FOCO	72	158	199	114	543
IMÓVEIS RECUSADOS	00	00	00	00	00
IMÓVEIS RECUPERADOS	11	00	00	07	18



AÇÕES DE CONTROLE DE VETORES

ENDEMIAS	QUANTIDADE
ATENDIMENTOS REALIZADOS (POR TELEFONE, DEMANDAS DA OUVIDORIA E/OU VIGILÂNCIA SANITÁRIA) RELACIONADOS A DENÚNCIAS, INFORMAÇÕES E ORIENTAÇÕES À POPULAÇÃO	07
BLOQUEIO PESADO (FUMACÊ)	00
COLAGEM DE CARTAZES REALIZADAS EM COMÉRCIOS LOCAIS E REPARTIÇÕES PÚBLICAS	05





AÇÕES DE PREVENÇÃO E VIGILÂNCIA EM SAÚDE

Atividades realizadas no LIRA (Levantamento de Índice Rápido do Aedes aegypti) no município de Cidade Ocidental.

TERCEIRO CICLO DE 2021

Foram programados conforme programa específico da atividade a metodologia amostral a programação de visitas para 1.996 imóveis.

Resultados: Foram inspecionados (visitas) o total de **1.996 imóveis**.

Foram encontrado focos positivos Aedes aegypti nos seguintes bairros: Parque Nápolis B.

- ❖ Total de focos de Aedes aegypti encontrados: **01**
- ❖ Total de depósitos (com água) inspecionados: **3.921 depósitos**.
- ❖ Total de imóveis com focos de Aedes aegypti: **01 imóveis**.
- ❖ Total de bairros com a presença do mosquito Aedes aegypti: **01**.

Índice geral de infestação predial do município (IIP), ficou em 0,1%.

Índice de Breteau (IB), ficou em 0,1%.





AÇÕES DE PREVENÇÃO E VIGILÂNCIA EM SAÚDE



VIGILÂNCIA SANITÁRIA	QUANTIDADE
ATENDIMENTO A DENÚNCIAS/RECLAMAÇÕES	62
CADASTRO DE ESTABELECIMENTOS SUJEITOS A VIGILÂNCIA. SANITARIA.	91
CADASTRO DE SERVIÇOS DE ALIMENTAÇÃO	71
EXCLUSÃO DE CADASTRO DE ESTABELECIMENTOS SUJEITOS A VIGILÂNCIA SANITÁRIA	10
INSPEÇÃO DE ESTABELECIMENTOS SUJEITOS A VIGILÂNCIA SANITÁRIA	595
LICENCIAMENTO DOS ESTABELECIMENTOS SUJEITOS A VIGILÂNCIA SANITÁRIA	164
RECEBIMENTO DE DENÚNCIAS/RECLAMAÇÕES	62





ATENDIMENTOS – REGULAÇÃO/TFD (TRATAMENTO FORA DO DOMICÍLIO) GOIÂNIA

TFD	QUANTIDADE
EXAMES DE ALTO CUSTO (APAC)	25
CIRURGIA GERAL	22
CONSULTAS ESPECIALIZADAS	132
EXAMES DIVERSOS	58
QUIMIOTERAPIA/RADIOTERAPIA	08
ACOMPANHANTES	70
APAE/LACEN	08
TOTAL	323



ATENDIMENTOS – REGULAÇÃO/TFD (TRATAMENTO FORA DO DOMICÍLIO) BRASÍLIA

TFD	QUANTIDADE
CONSULTAS ESPECIALIZADAS	74
EXAMES DIVERSOS	05
QUIMIOTERAPIA/RADIOTERAPIA	02
HEMODIÁLISE	13
FISIOTERAPIA	09
TRANSFUSÃO	01
ACOMPANHANTES	64
TOTAL	168





ATENDIMENTOS – REGULAÇÃO/TFD (TRATAMENTO FORA DO DOMICÍLIO) VALPARAÍSO

TFD	QUANTIDADE
HEMODIÁLISE	28
ACOMPANHANTES	0
TOTAL	28





ATENDIMENTOS – REGULAÇÃO/TFD (CLÍNICAS CONVENIADAS) Serviços Terceirizados



EXAMES (HOSPITAL SANTA MARIA)	QUANTIDADE
HOLTER	22
MAPA	05
MAMOGRAFIAS	140
ECOGRAFIA MAMÁRIA	139
VASECTOMIA	12
AVALIAÇÃO PRÉ-OPERATÓRIO	153
CIRURGIAS GERAL/GINECOLÓGICA	75
TOTAL	545

EXAMES (LABORATÓRIO PREVENÇÃO)	QUANTIDADE
EXAMES AUTORIZADOS E COLETADOS	1.659



ATENDIMENTOS – REGULAÇÃO/TFD (Agendamentos)



ATENDIMENTOS HMCO	QUANTIDADE
ECOGRAFIAS (Diversas)	330
RAIO X	197





ATENDIMENTOS ESPECIALIZADOS ***(Centro de Reabilitação)***



PROCEDIMENTO	QUANTIDADE
CARDIOLOGIA	395
DERMATOLOGIA	637
UROLOGIA	395
PEDIATRIA	0
PSIQUIATRA	699
PSICÓLOGO	1.320
GINECOLOGIA	470
ORTOPEDISTA	600
FISIOTERAPIA	2.160
ATENDIMENTO DE ENFERMAGEM	1.597



PROCEDIMENTOS REALIZADOS CAPS



PROCEDIMENTO	QUANTIDADE
ATENDIMENTO DO PSQUIATRA	618
ATENDIMENTO DO PSICÓLOGO	433
ATENDIMENTO EM GRUPO	149
ACOLHIMENTO	155
ATENDIMENTO ASSISTENTE SOCIAL/NUTRICIONISTA	117
ATENDIMENTO ENFERMEIRO	622
TOTAL	2.094

INTERNAÇÃO COMPULSÓRIA

15



PROCEDIMENTOS REALIZADOS HMCO



PROCEDIMENTO		QUANTIDADE
SUTURAS		55
MEDICAÇÕES ADMINISTRADAS		63.737
REMOÇÕES REALIZADAS		527
NOTIFICAÇÃO ANTI-RÁBICA		33
NOTIFICAÇÃO DE INTOXICAÇÃO EXÓGENA		02
NOT. VIOLÊNCIA INTERPESSOAL/AUTOPROVOCADA		05
PACIENTE ENTRADA COVID-19	INTERNAÇÕES	164
	ALTA	94
	TRANSFERÊNCIA	59
NOTIFICAÇÃO DE DENGUE		00
PACIENTES CADASTRADOS EM USO DE OXIGENOTERAPIA DOMICILIAR		40
ATENDIMENTOS NO PRONTO SOCORRO		34.597





PROCEDIMENTOS REALIZADOS HMCO

PROCEDIMENTO		QUANTIDADE
MEDICAÇÕES ADMINISTRADA COVID	Ceftriaxona	3.763
	Azitromicina comp.	84
	Prednisona -	380
	Dipirona e Paracetamol	8.635

PROCEDIMENTO	QUANTIDADE
ELETROCARDIOGRAMAS	171
ULTRASONOGRAFIA	1.193
RAIO X	6.368



PRODUÇÃO CTA (CENTRO DE TESTAGEM E ACONSELHAMENTO) E SAE (SERVIÇO DE ASSISTÊNCIA ESPECIALIZADA)

Atualmente 167 (cento e cinquenta e oito) pacientes estão em tratamento de TARV, para HIV na unidade CTA/SAE.

PROCEDIMENTO	QUANTIDADE
ATENDIMENTO MÉDICO	68
ATENDIMENTO ENFERMEIRO	333
ATENDIMENTO TÉCN ENFERMAGEM	318
ATENDIMENTO PSICOLOGO	29
FARMACÊUTICO	86
TOTAL	834



PRODUÇÃO CTA (CENTRO DE TESTAGEM E ACONSELHAMENTO) E SAE (SERVIÇO DE ASSISTÊNCIA ESPECIALIZADA)

Atualmente 158 (cento e cinquenta e oito) pacientes estão em tratamento de TARV, para HIV na unidade CTA/SAE.

TESTE RÁPIDO REALIZADOS	MAIO	JUNHO	JULHO	AGOSTO
HIV	45	34	32	26
SIFILIS	46	34	32	26
HEPATITE B	46	34	32	26
HEPATITE C	46	34	32	26
TOTAL	548			



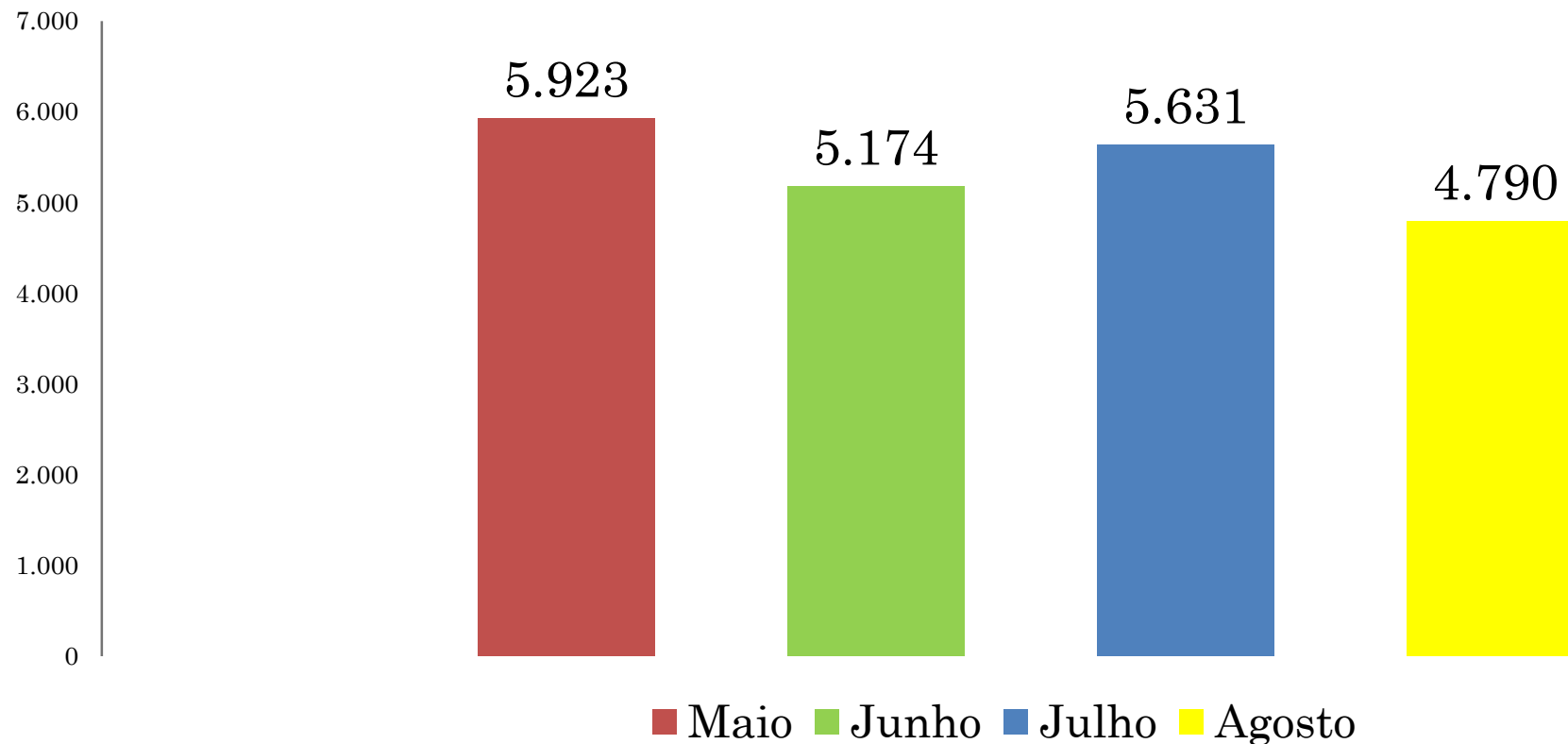
PROCEDIMENTOS REALIZADOS SERVIÇO DE ATENDIMENTO MÓVEL DE URGÊNCIA - SAMU

ATENDIMENTOS	QUANTIDADE
EMERGÊNCIA CLÍNICAS (ADULTOS E PEDIATRIA)	253
EMERGÊNCIA GINECOLÓGICA - OBSTÉTRICAS	23
EMERGÊNCIAS CLÍNICAS PSIQUIÁTRICAS	18
REMOÇÕES (INFRA HOSPITALAR)	7
ORIENTAÇÃO NO LOCAL	68
ACIDENTE DE TRÂNSITO	59
INTOXICAÇÕES	0
TRAUMAS	19
QUEDAS	72
AGRESSÕES	5
OUTROS	0
TOTAL	524





ASSISTÊNCIA FARMACÊUTICA (FARMÁCIA CENTRAL)



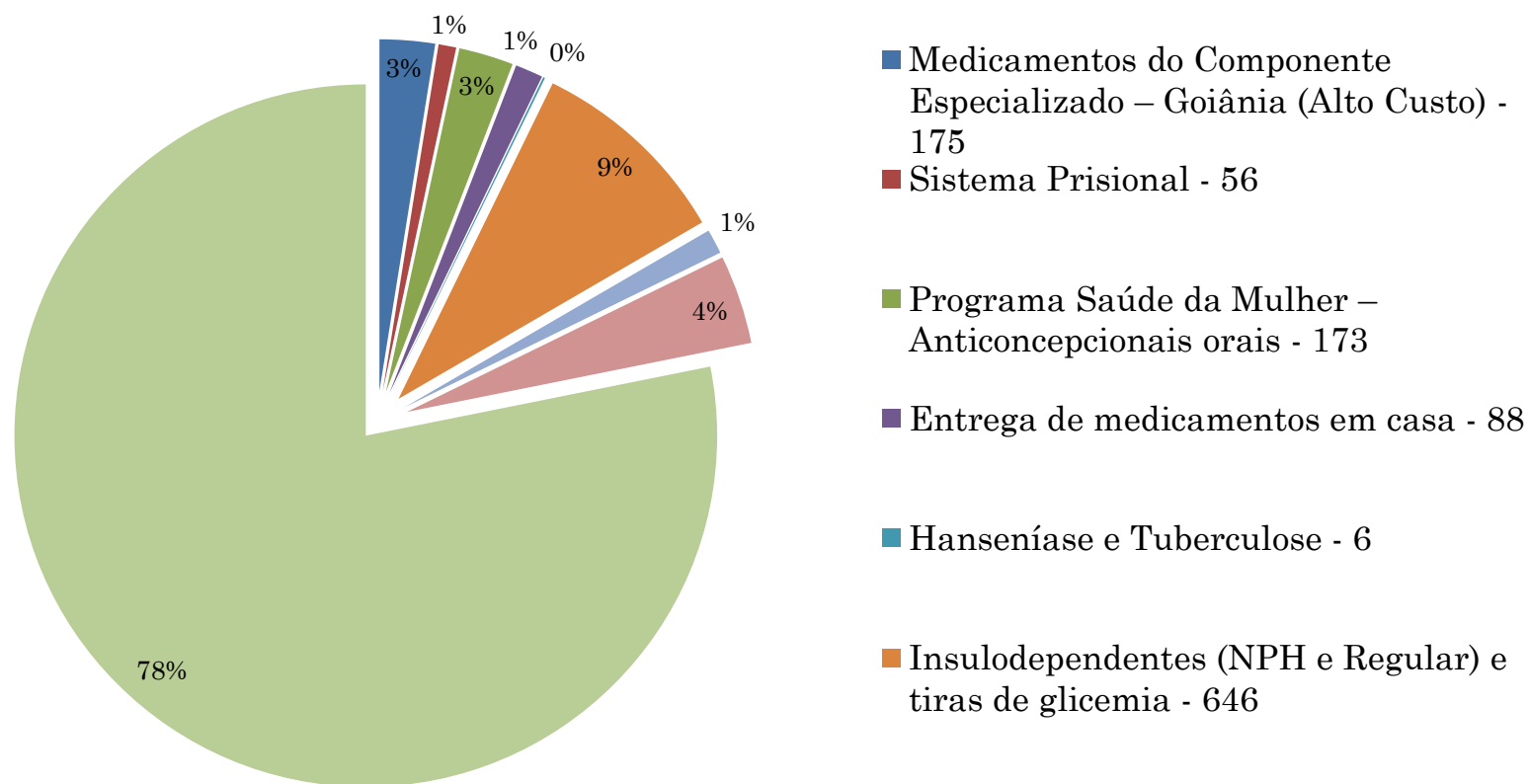
Total de Pacientes Atendidos no Quadrimestre: 21.518





ASSISTÊNCIA FARMACÊUTICA (FARMÁCIA CENTRAL)

Tipo de Atendimentos

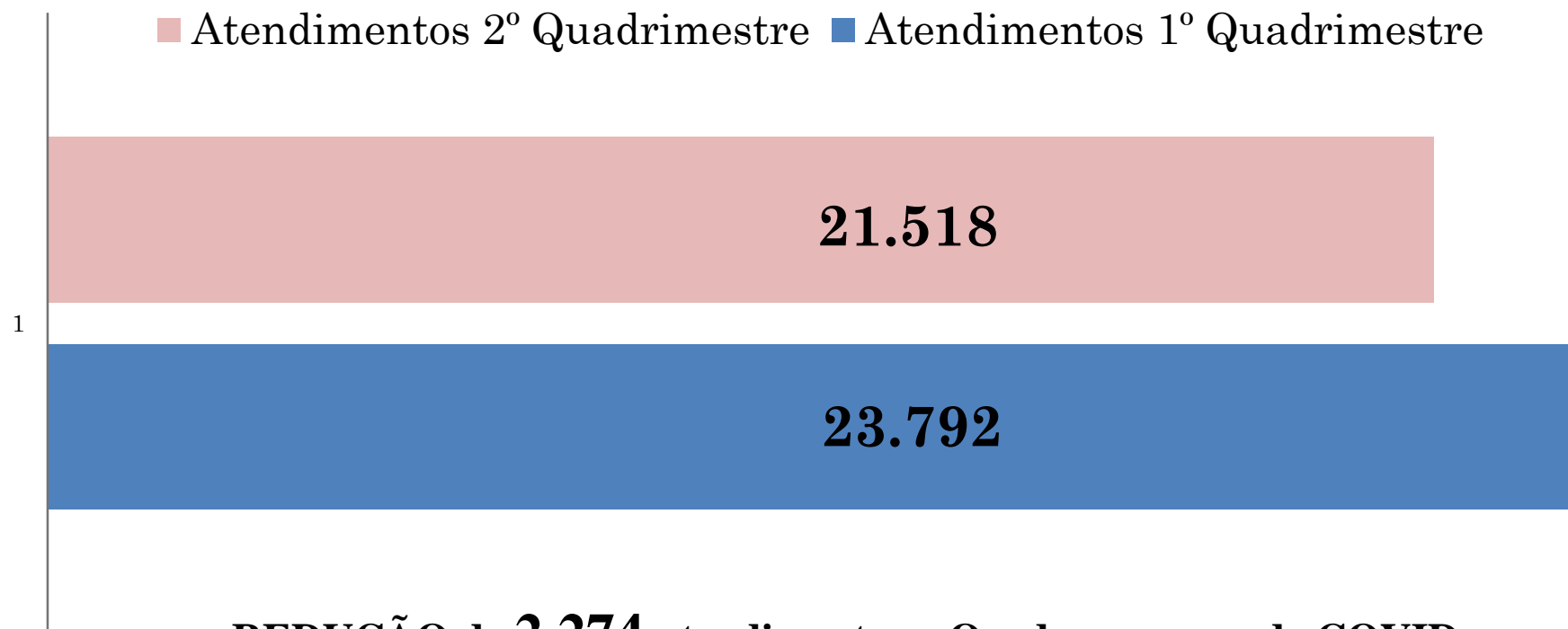




ASSISTÊNCIA FARMACÊUTICA (comparação entre quadrimestres)



COMPARATIVO



REDUÇÃO de 2.274 atendimentos – Queda nos casos de COVID

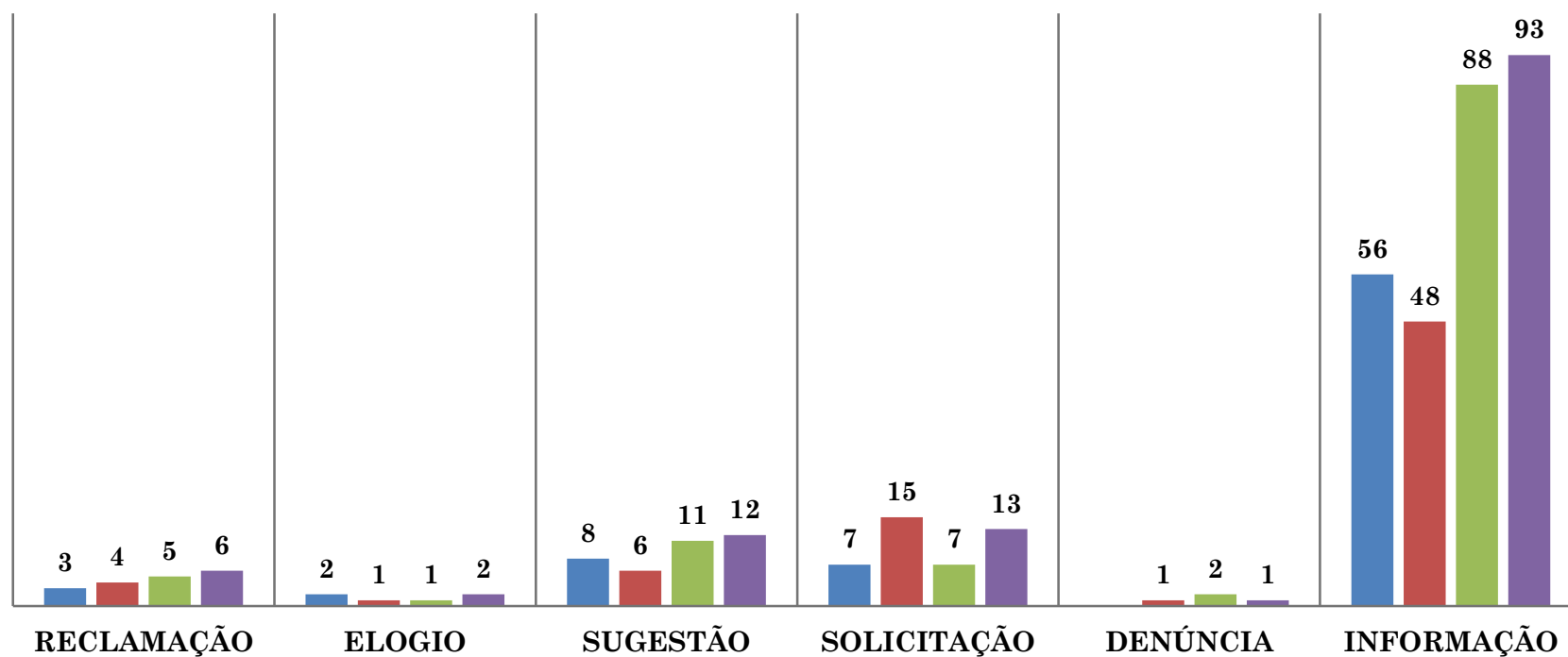




OUVIDORIA

MANIFESTAÇÕES

■ MAIO ■ JUNHO ■ JULHO ■ AGOSTO

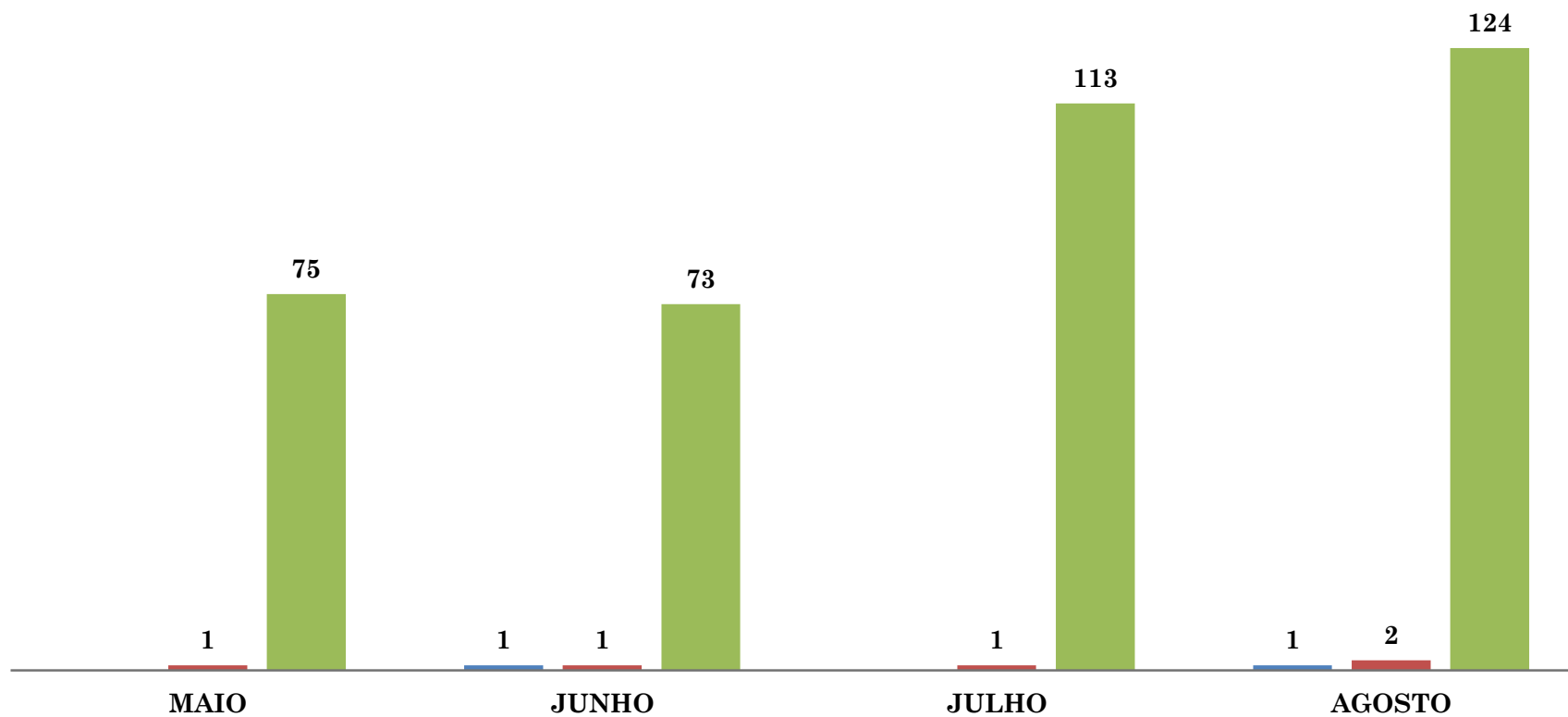




OUVIDORIA

MEIOS DE ATENDIMENTO

■ Email ■ Presencial ■ Telefone

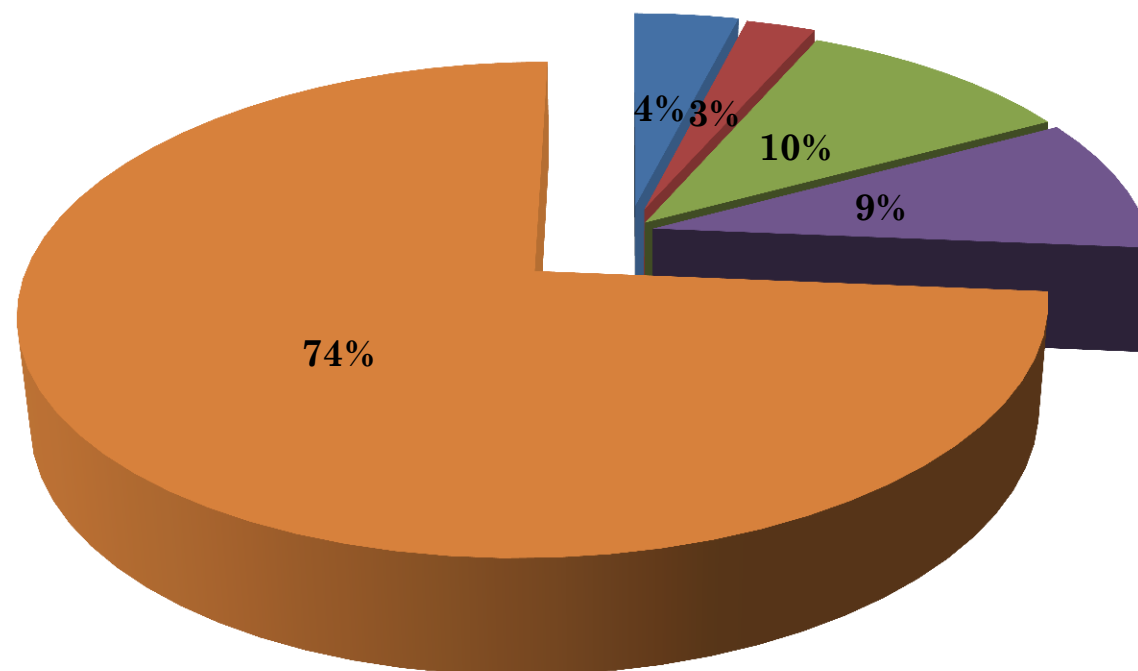




OUVIDORIA

STATUS

■ RECLAMAÇÃO ■ ELOGIO ■ SUGESTÃO ■ SOLICITAÇÃO ■ DENÚNCIA ■ INFORMAÇÃO

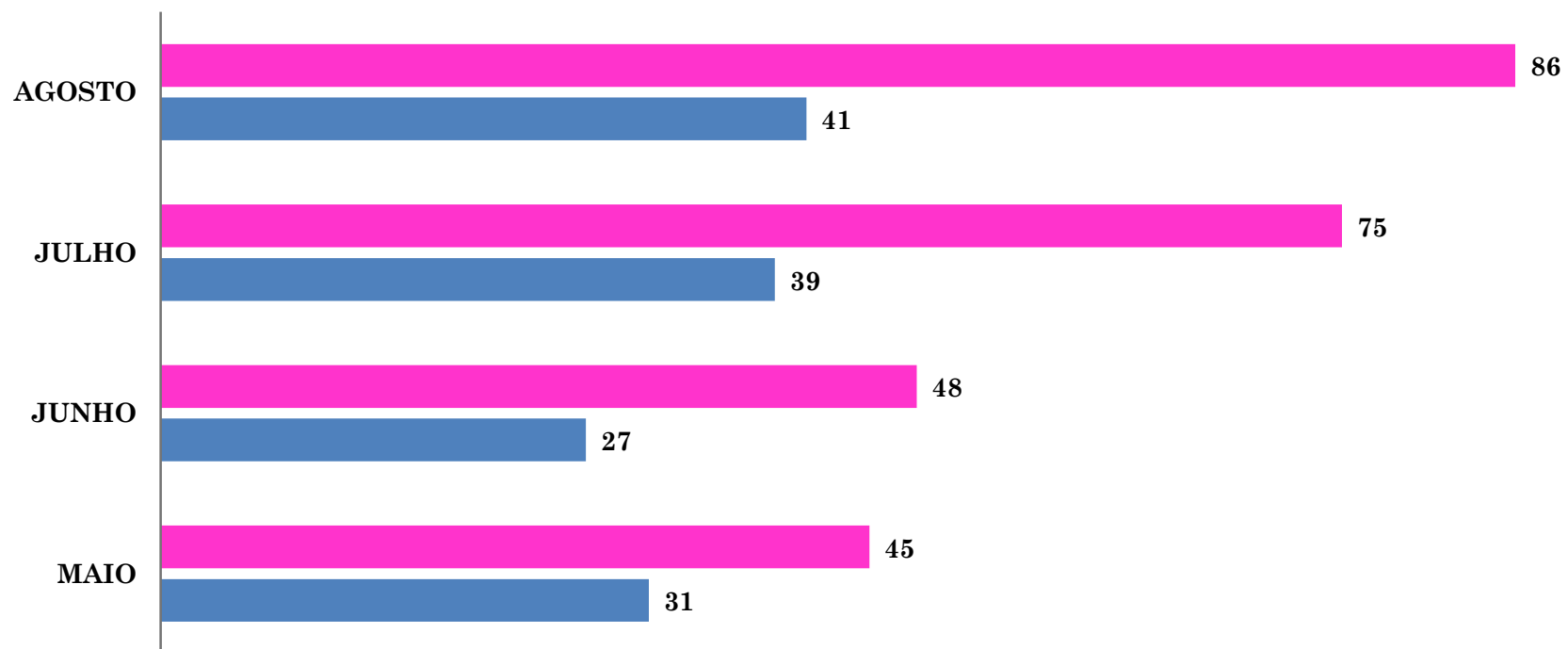




OUVIDORIA

PERFIL DO CIDADÃO

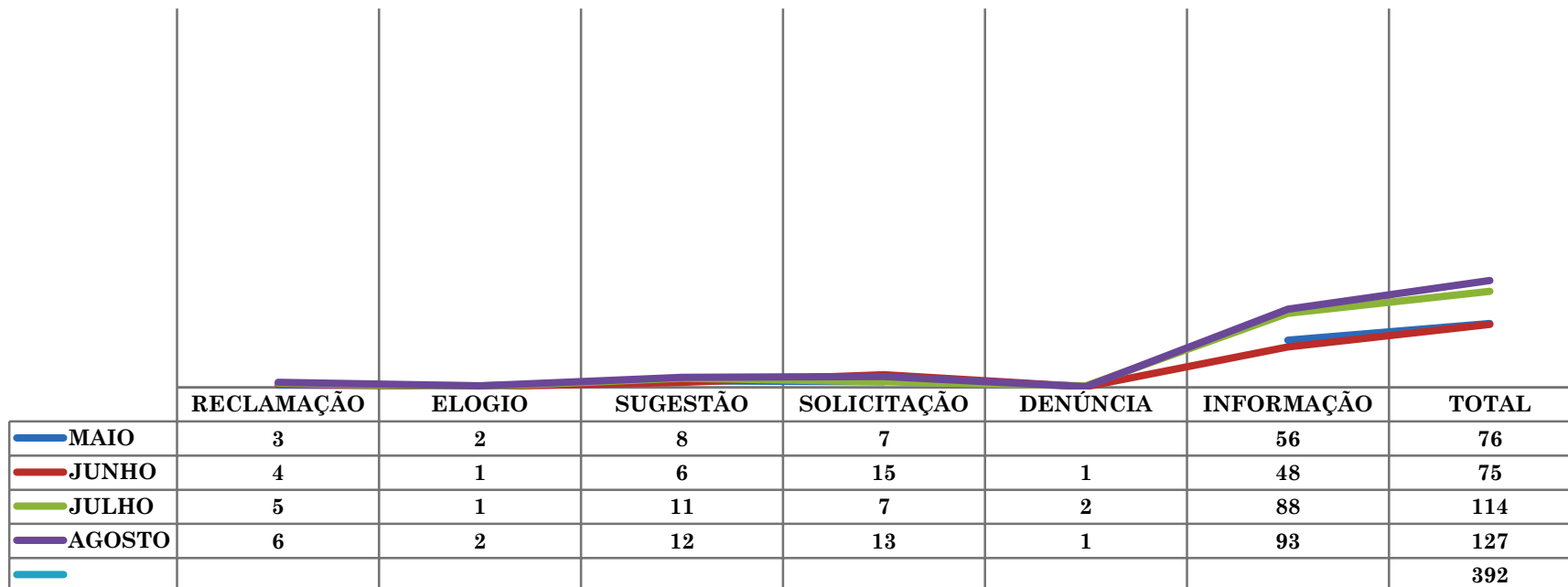
■ MULHER ■ HOMEM





OUVIDORIA

RELATÓRIO PARCIAL MAIO - AGOSTO 2021





VI PARTE: CONCLUSÃO





As informações aqui contidas de forma sintética podem ser acessadas de forma completa nos seguintes sites:

Contas públicas da saúde: www.datasus.gov.br/siops

Procedimentos da saúde: www.datasus.gov.br/informacoes-de-saude

Atos de gestão: www.cidadeocidental.go.gov.br

Informações adicionais: www.saude.go.gov.br

Ou www.saude.gov.br

O cidadão também pode obter informações junto ao Conselho Municipal de Saúde que funciona de segunda a sexta, em horário comercial, na sede da Secretaria de Saúde ou participar na reunião do mesmo toda a última sexta-feira do mês, pela manhã, em sua sede.

